



سرسی صنایع پمپ ارس

تولید کننده انواع پمپ شوفاژ - واسطه و انواع قطعات پمپ

انواع پمپ آب خانگی شرکت صنایع پمپ ارس، با افتخار ساخت کشور ایران هستند و بدلیل برخورداری از جدیدترین تکنولوژی طراحی هیدرولیکی علاوه بر دارا بودن راندمان و بازده بالاتر نسبت به مدل‌های مشابه، دارای دوام و طول عمر بالاتر مصرف برق پایین تر و دارای کارکرد آرام و بدون صدا می باشند. همچنین تمامی این محصولات دارای گارانتی طلایی تعویض یکساله شرکت صنایع پمپ ارس هستند.

مدل	فرکانس (Hz)	حداکثر آبدهی Q max (l/min)	حداکثر ارتفاع H max (m)	توان (HP)	دهانه ورودی (inch)	دهانه خروجی (inch)
PM45	50	40	35	0.5	1	1
PM16	50	20	32	0.5	1	1
CM100	50	90	33	1	1	1
CAM100	50	50	52	1	1	1
CB160	50	125	53	1.5	1 ¼	1
CB210	50	150	57	2	1 ¼	1
CS150/2	50	500	12.3	1.5	2	2
CS200/2	50	800	13.8	2	2	2



PM45

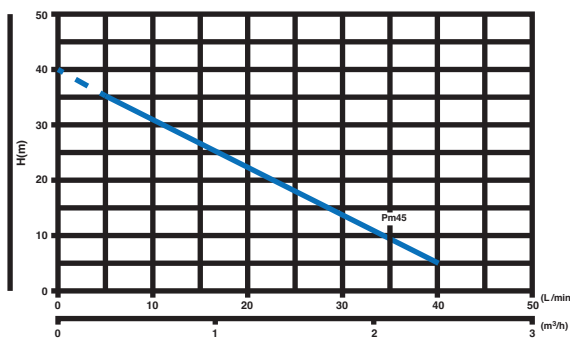
OPERATING LIMITS

suction lift up to 8m
 fluid temperature up to 60°C
 maximum ambient temperature 40°C
 Hmax: 35 m
 Qmax: 40 l/min

STRUCTURAL CHARACTERISTICS

cast iron pump body
 graphite to ceramic mechanical seal
 brass impeller with radial peripheral blades
 protection IP55
 stainless steel shaft
 with thermal overload protector in single phase motor

- فوق العاده کم صدا / دائم کار
- جنس پروانه: برنج
- جنس بدنه: آلومینیوم
- جنس واسطه: چدن
- جنس شافت: استنلس استیل
- جنس سیم پیچ: مس
- موارد کاربرد: انتقال مایعات، آبیاری، افزایش فشار آب
- کاربری های ساده و کوچک صنعتی



PM16

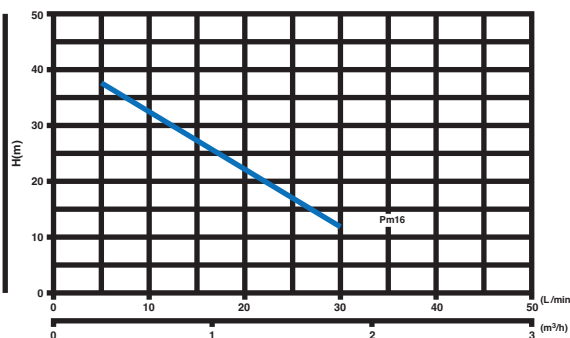
OPERATING LIMITS

suction lift up to 8m
 fluid temperature up to 60°C
 maximum ambient temperature 40°C
 Hmax: 32 m
 Qmax: 30 l/min

STRUCTURAL CHARACTERISTICS

cast iron pump body
 graphite to ceramic mechanical seal
 brass impeller with radial peripheral blades
 protection IP44
 stainless steel shaft
 with thermal overload protector in single phase motor

- فوق العاده کم صدا / دائم کار
- جنس پروانه: برنج
- جنس بدنه: آلومینیوم
- جنس واسطه: چدن
- جنس شافت: استنلس استیل
- جنس سیم پیچ: مس
- موارد کاربرد: تامین آب منازل ویلایی، تامین آب از چاه
- مخازن آب و مصارف کشاورزی کوچک





CM100

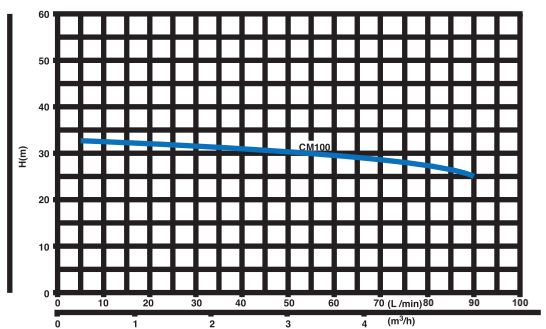
- فوق العاده کم صدا / دائم کار
- جنس پروانه: برنج / باکالیت / استیل
- جنس بدنه: آلومینیوم
- جنس واسطه: چدن
- جنس شافت: استنلس استیل
- جنس سیم پیچ: مس
- موارد کاربرد: مصارف خانگی و صنعتی ، سیستم های تهویه مطبوع
- افزایش و تقویت فشار آب و مصارف کشاورزی

OPERATING LIMITS

suction lift up to 7m
 fluid temperature up to 60°C
 maximum ambient temperature 40°C
 Hmax: 32 m
 Qmax: 90 l/min

STRUCTURAL CHARACTERISTICS

cast iron pump body
 graphite to ceramic mechanical seal
 brass impeller with radial peripheral blades
 protection IP55
 stainless steel shaft
 with thermal overload protector in single phase motor



CAM100

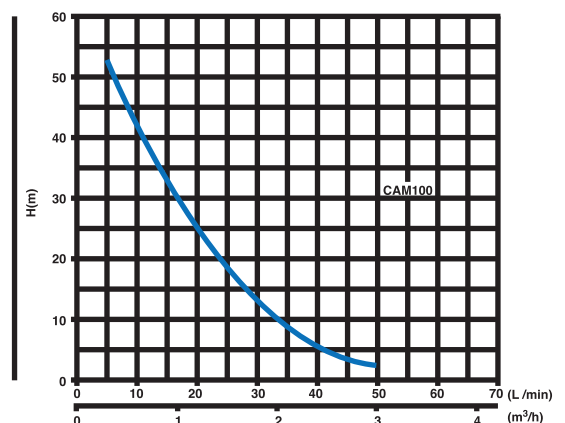
- فوق العاده کم صدا / دائم کار
- جنس پروانه: برنج / باکالیت / استیل
- جنس بدنه: آلومینیوم
- جنس واسطه: چدن
- جنس شافت: استنلس استیل
- جنس سیم پیچ: مس
- موارد کاربرد: سیستم های خانگی، صنعتی، دیگ های بخار، تخلیه آب استخر و منبع آب

OPERATING LIMITS

suction lift up to 9m
 fluid temperature up to 60°C
 maximum ambient temperature 40°C
 Hmax: 52 m
 Qmax: 50 l/min

STRUCTURAL CHARACTERISTICS

cast iron pump body
 graphite to ceramic mechanical seal
 brass impeller with radial peripheral blades
 protection IP55
 stainless steel shaft
 with thermal overload protector in single phase motor





CB210

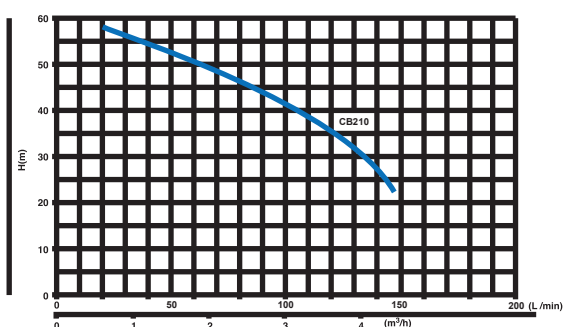
- فوق العاده کم صدا / دائم کار
- جنس پروانه: برنج / باکالیت / استیل
- جنس بدنه: آلومینیوم
- جنس واسطه: چدن
- جنس شافت: استنلس استیل
- جنس سیم پیچ: مس
- موارد کاربرد: ساختمانی، سیستم آتش نشانی، بوستر پمپها
- واحدهای صنعتی کوچک و زمینهای کشاورزی

OPERATING LIMITS

suction lift up to 7m
 fluid temperature up to 60°C
 maximum ambient temperature 40°C
 Hmax: 57 m
 Qmax: 150 l/min

STRUCTURAL CHARACTERISTICS

cast iron pump body
 graphite to ceramic mechanical seal
 brass impeller with radial peripheral blades
 protection IP55
 stainless steel shaft
 with thermal overload protector in single phase motor



CB160

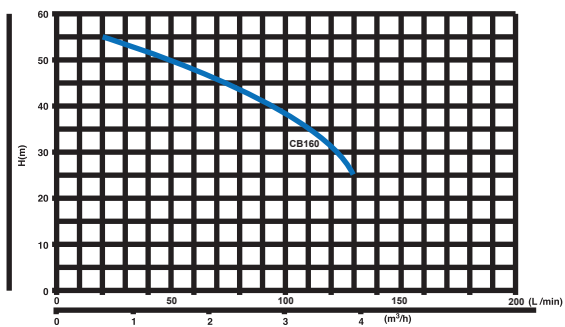
- فوق العاده کم صدا / دائم کار
- جنس پروانه: برنج / باکالیت / استیل
- جنس بدنه: آلومینیوم
- جنس واسطه: چدن
- جنس شافت: استنلس استیل
- جنس سیم پیچ: مس
- موارد کاربرد: سیستم های ساختمانی، صنعتی و کشاورزی





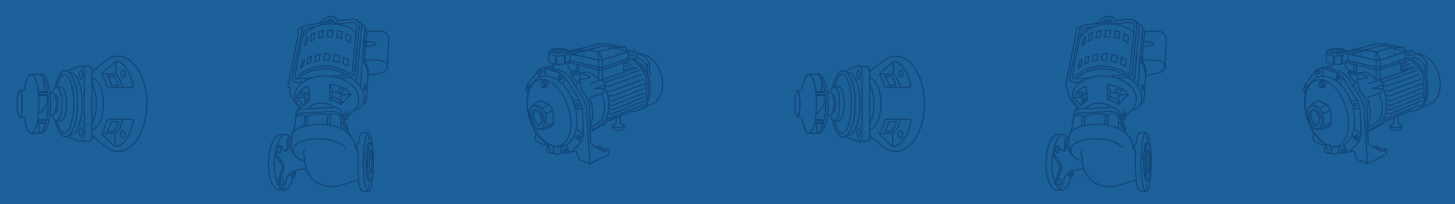
OPERATING LIMITS

suction lift up to 7m
 fluid temperature up to 60°C
 maximum ambient temperature 40°C
 Hmax: 53 m
 Qmax: 125 l/min

STRUCTURAL CHARACTERISTICS

cast iron pump body
 graphite to ceramic mechanical seal
 brass impeller with radial peripheral blades
 protection IP55
 stainless steel shaft
 with thermal overload protector in single phase motor





• ۲۱-۸۸۸۳۶۰۳۸
• ۲۱-۸۸۸۳۰۴۹۳

w w w . a r a s p u m p . c o m

